

# คู่มือการใช้งาน

Mobile Application IR PLUS AGM  
ระบบเข้าร่วมประชุมใหญ่สามัญ สภาวิชาชีพบัญชี  
ผ่านทางอิเล็กทรอนิกส์ (E-AGM)  
(สมาชิกวิสามัญและสมทบ)

ONL-MN-001

Revision: 03

Effective Date: 14 May 2024

ระดับความลับ: ลับ

ONL-MN-001 คู่มือการใช้งาน Mobile Application IR PLUS AGM – TH

## สารบัญ

เรื่อง	หน้า
1. การติดตั้งระบบ ผ่าน Mobile Application	3
2. การเข้าร่วมประชุมใหญ่สามัญ สภาวิชาชีพบัญชี ทางอิเล็กทรอนิกส์ (E-AGM) ผ่านทาง Mobile Application (สมาชิกวิสามัญและสมทบ)	4
3. เมนูการใช้งานต่าง ๆ Mobile Application	6
- เมนูวาระ และการสอบถามแบบข้อความ	7
- เมนูเอกสาร	9
- เมนูมีเดีย	9

## 1.การติดตั้งระบบ Mobile Application

สมาชิกสภาวิชาชีพบัญชีเฉพาะที่ได้แจ้งความประสงค์เข้าร่วมประชุมใหญ่สามัญ สภาวิชาชีพบัญชี ประจำปี 2567 กับสภาวิชาชีพบัญชีระหว่างในวันที่ 29 พฤษภาคม 2567 ถึง 12 มิถุนายน 2567 เท่านั้น ที่สามารถใช้งานระบบบริการ Mobile Application ได้ ผ่านทาง Smart Phone ต่าง ๆ ซึ่งรองรับทั้งระบบ iOS (รองรับระบบปฏิบัติการ iOS 15 ขึ้นไป ) และ Android (รองรับระบบปฏิบัติการ Android 8 ขึ้นไป ) สามารถทำการติดตั้ง Application ผ่าน App Store หรือ Google Play Store ได้ทันที



โดยการค้นหา Application ชื่อ IR PLUS AGM



IR PLUS AGM

## 2. การเข้าร่วมประชุมใหญ่สามัญสภาวิชาชีพบัญชีทางอิเล็กทรอนิกส์ (E-AGM) ผ่าน Mobile Application (สมาชิกวิสามัญและสมทบ)

### 1) เปิดแอปพลิเคชัน เพื่อเข้าสู่ระบบ

- เลื่อนอ่านข้อกำหนดและเงื่อนไขการใช้งานระบบให้จบ กด “ข้าพเจ้ายอมรับว่า ได้อ่านและเข้าใจข้อตกลงทั้งหมดแล้ว” และกด “ถัดไป”
- เลือก “ประชุมสมาคม”
- เลือกหน่วยงานที่จะเข้าร่วมประชุม “สภาวิชาชีพบัญชี”
- เลือก “สมาชิกวิสามัญและสมาชิกสมทบ”
- Login ด้วยเบอร์โทรศัพท์ที่ให้ไว้กับสภาวิชาชีพบัญชี

**ข้อตกลงการใช้งานและบริการ**

**ข้อกำหนดและเงื่อนไข ในการใช้งานระบบ IR Plus AGM**

ในการใช้งานระบบ IR Plus AGM ผู้เข้าร่วมประชุม ผู้จัดการประชุม และบุคคลใดๆ (“ผู้ใช้ระบบ”) รับทราบและตกลงที่จะปฏิบัติตามข้อกำหนดและเงื่อนไข ดังต่อไปนี้

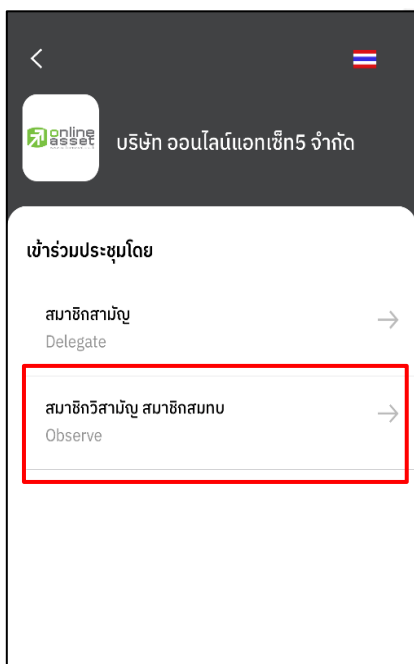
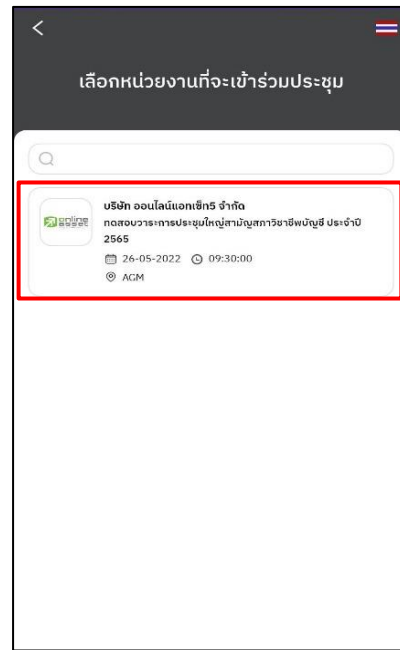
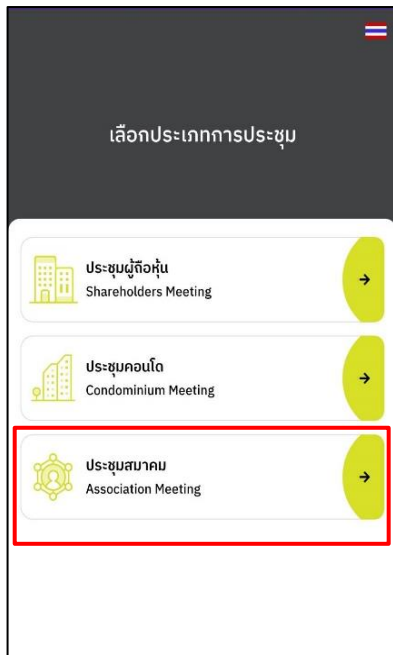
1. บริษัท ออนไลน์ แอสเซต จำกัด (“บริษัท”) เป็นเจ้าของกรรมสิทธิ์และให้บริการระบบ IR Plus AGM ซึ่งประกอบด้วยแอปพลิเคชัน IR Plus AGM และซอฟต์แวร์ต่างๆ ที่เกี่ยวข้อง เช่น ซอฟต์แวร์ e-voting และอื่นๆ แก่ผู้เข้าร่วมประชุม ผู้จัดการประชุม และบุคคลอื่นที่เข้าใช้งานระบบ IR Plus AGM (“ผู้ใช้ระบบ”) เพื่อเป็นเครื่องมือในการประชุมออนไลน์ ทำให้ผู้เข้าร่วมประชุมสามารถลงทะเบียนเข้าร่วมประชุม มอบฉันทะ การถ่ายทอดสดการประชุมทั้งภาพและเสียง ควบคุมและแนะนำ ถามคำถาม และผู้จัดการประชุมสามารถตรวจสอบรายชื่อผู้ลงทะเบียน รายงานการประชุม ผล โหวตและจะาระได้หลังจบการประชุม โดยทันที ภายใต้ข้อกำหนดและเงื่อนไขและตามข้อตกลงการใช้งานระหว่างบริษัทและผู้จัดการประชุม
2. ผู้ใช้งานจะต้องลงทะเบียนและเข้าใช้งานระบบ IR Plus AGM ตามวิธีการ วัน เวลา และเงื่อนไขอื่นๆ ที่ผู้จัดการประชุมแจ้งต่อผู้ใช้งานสำหรับการประชุมหนึ่งๆ และต้องปฏิบัติตามมาตรการเพื่อรักษาความปลอดภัยเกี่ยวกับข้อมูลส่วนบุคคลและข้อมูลความลับต่างๆ โดยเฉพาะอย่างยิ่ง
  - 2.1 ผู้ใช้งานตกลงที่จะรับผิดชอบเกี่ยวกับความลับ ความลับ รวมถึงตกลงที่จะจำกัดฝ่ายข้อมูลตัวเอง ไม่บันทึกหรือเปิดเผยข้อมูลเกี่ยวกับตัวหรือวิธีการทางอิเล็กทรอนิกส์ และ
  - 2.2 ผู้ใช้งานตกลงที่จะไม่อนุญาตให้บุคคลอื่นใดเข้าถึงระบบคอมพิวเตอร์หรืออุปกรณ์ใดๆ ของผู้ใช้งาน ในขณะที่การประชุมผ่านระบบ IR Plus AGM

บริษัทไม่สามารถรับผิดชอบต่อความเสียหายที่เกิดขึ้นจากการที่ผู้ใช้งานไม่ปฏิบัติตามมาตรการเพื่อรักษาความปลอดภัยเกี่ยวกับข้อมูลส่วนบุคคลและข้อมูลความลับต่างๆ ได้

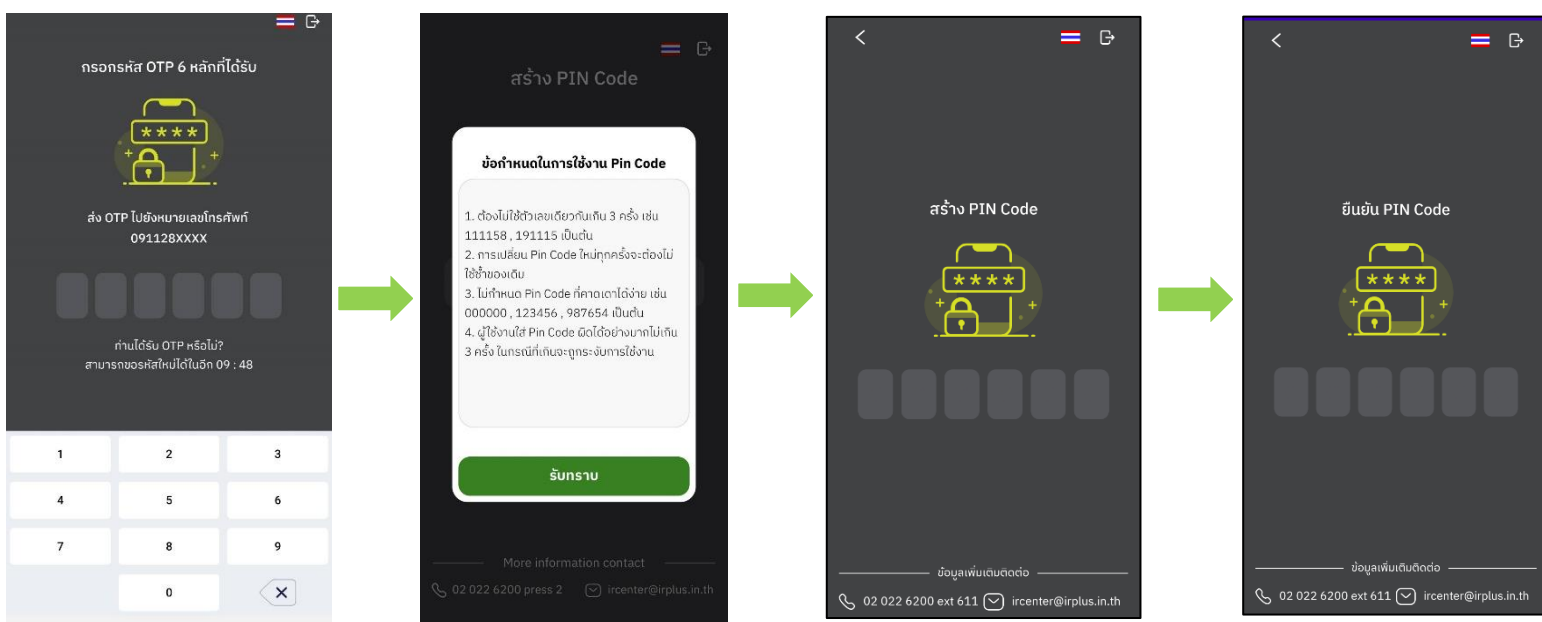
3. ผู้ใช้งานตกลงยินยอมให้บริษัทจัดเก็บข้อมูลส่วนบุคคล เช่น ชื่อและนามสกุลของผู้ใช้งาน หมายเลขโทรศัพท์ อีเมล ข้อมูลในบัตรประจำตัวประชาชน ข้อมูลภาพและเสียง ในการประชุม และเชื่อมโยงเข้า ในการประชุม และเปิดเผยข้อมูลดังกล่าวตามที่ผู้จัดการประชุม โดยบริษัทมีมาตรการที่เข้มงวด ในการปกป้องข้อมูลส่วนบุคคลและข้อมูลที่เป็นความลับของผู้ใช้งาน ดังต่อไปนี้
  - 3.1 บริษัทจะทำการเก็บรวบรวมข้อมูลของผู้ใช้งานเพียงเท่าที่จำเป็นเพื่อวัตถุประสงค์ในการให้ผู้ใช้งานสามารถเข้าใช้ระบบ IR Plus AGM และตามคำสั่งของผู้จัดการประชุม
  - 3.2 บริษัทจัดให้มีและดำรงไว้ซึ่งมาตรการรักษาความมั่นคงปลอดภัยที่เหมาะสม เพื่อให้

ข้าพเจ้ายอมรับว่า ได้อ่านและเข้าใจข้อตกลงทั้งหมดแล้ว


ถัดไป



2) ระบบจะส่งเลขรหัส OTP ไปที่กล่องข้อความเบอร์โทรศัพท์ที่ใช้ในการลงทะเบียนเข้าร่วมประชุม จากนั้นจะเข้าสู่การตั้งรหัส PIN code เพื่อความปลอดภัยในการใช้ Application เป็นอันเสร็จสิ้น เข้าสู่การเข้าร่วมประชุมต่อไป



3) หลังจากดำเนินการตั้ง PIN Code ผ่าน Mobile Application เรียบร้อยแล้วสามารถเข้าสู่ระบบปฏิบัติการเพื่อเข้าร่วมประชุมได้ โดยเปิดแอปพลิเคชัน “IR PLUS AGM” ใส่รหัส Pin Code ที่ตั้งไว้ หากลืมสามารถกดลืม Pin Code ระบบจะทำการส่ง OTP ให้ตั้งรหัส Pin Code ใหม่อีกครั้ง

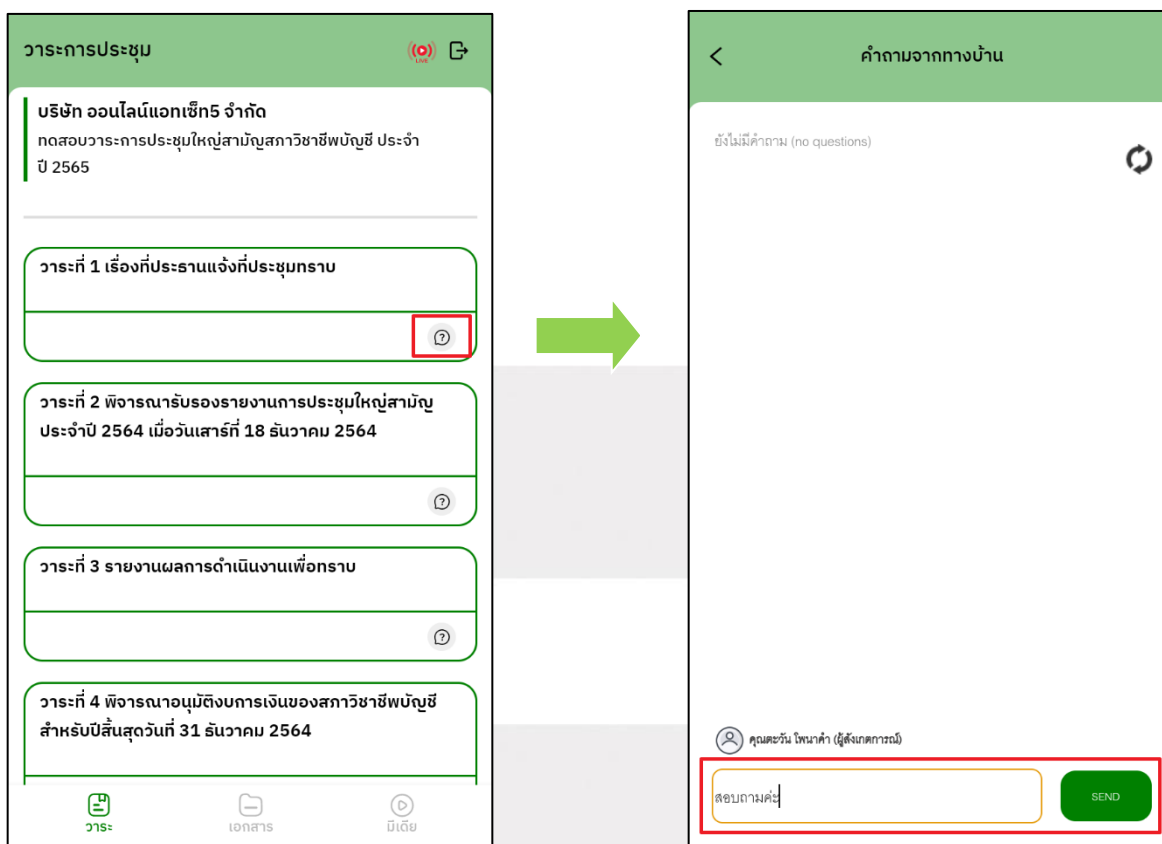


### 3.เมนูการใช้งานต่างๆ สำหรับ Mobile Application

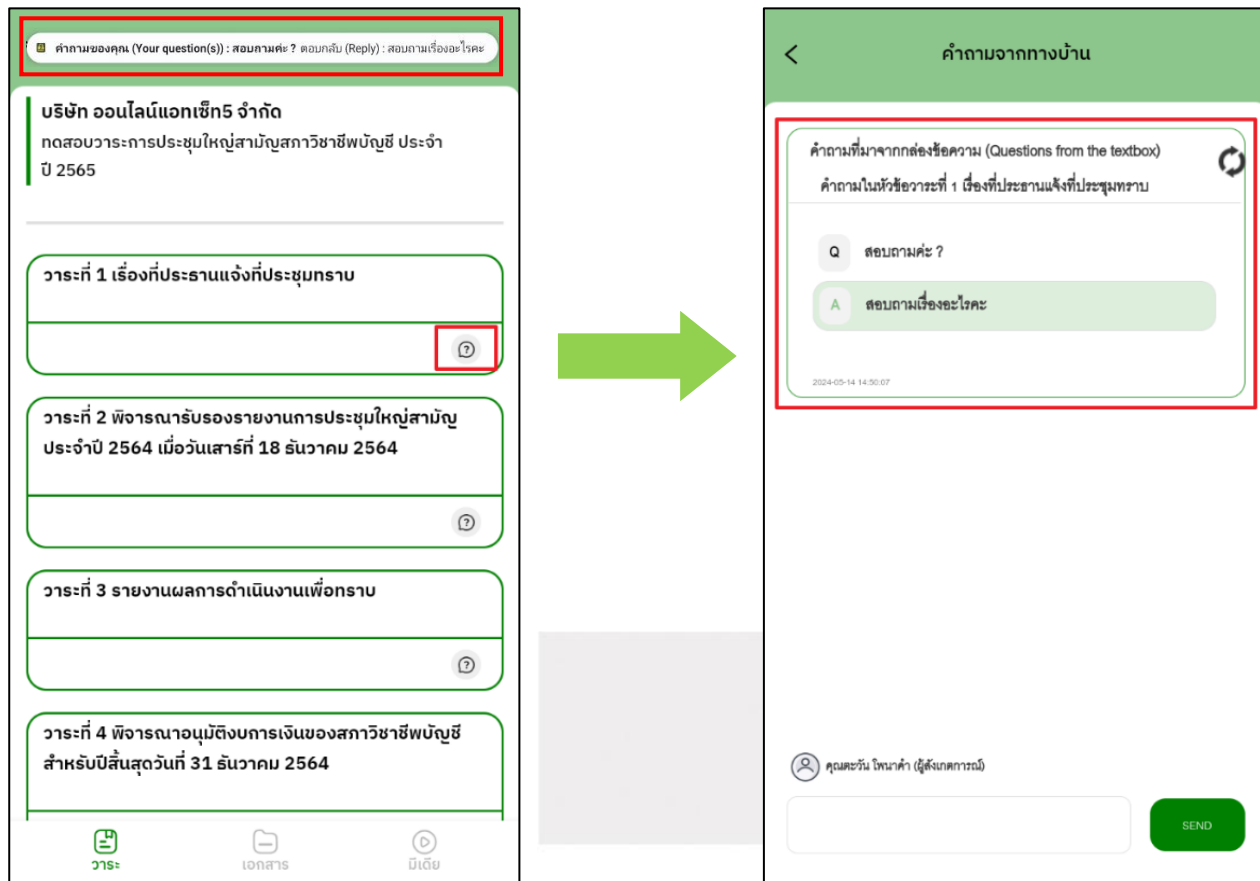
การใช้งานเมนูต่าง ๆ สววนสิทธิ์ให้เฉพาะสมาชิกวิสามัญและสมาชิกสมทบที่ได้ดำเนินการแจ้งความประสงค์ เข้าร่วมประชุมตามขั้นตอนอย่างถูกต้องแล้วเท่านั้น

#### 1. เมนูวาระ

การถามคำถาม : กดเลือกเครื่องหมายคำถาม (?) ที่ต้องการสอบถามในวาระนั้นๆ จากนั้น พิมพ์คำถาม และกด ส่งคำถาม ดังรูป


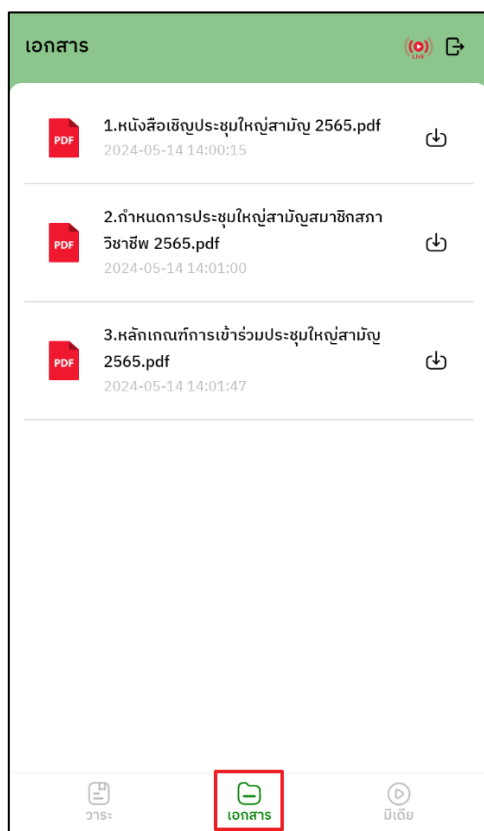


เมื่อผู้ดูแลระบบทำการตอบกลับข้อความ สมาชิกจะได้รับข้อความแจ้งเตือน ผู้เข้าร่วมประชุมสามารถกดกลับมาดูคำตอบจาก Admin อีกครั้ง ได้จากปุ่มถามคำถามแบบส่งเป็นข้อความดังรูป





2. เมนูเอกสาร สำหรับสมาชิกเปิดอ่านเอกสารประกอบการประชุมได้
3. เมนูมีเดีย สำหรับสมาชิกเปิดวิดีโอต่างๆ ที่เกี่ยวกับการประชุม



## Revision History

Action : C = Created A=Added M=Modified D=Deleted

Date Started	Date Finished	Version	Action	Description
25/11/2021	25/11/2021	00	C	สร้าง
27/12/2021	27/12/2021	01	M	ระบุระดับความลับของเอกสาร
09/02/2022	24/02/2022	02	M	ปรับปรุง Graphic User Interface
14/05/2024	14/05/2024	03	M	อัปเดตเอกสาร